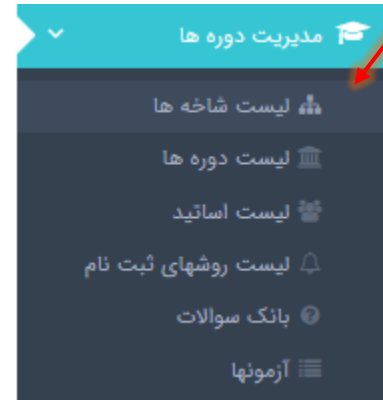


راهنمای کار با پنل ادمین فرایاد



ایجاد شاخه و دسته بندی

ماژول مدیریت دوره ها ... لیست شاخه ها



قبل از ایجاد دوره نیاز هست ابتدا شاخه یا دسته بندی ایجاد کنیم که دوره ها طبق محتوا، داخل آن دسته بندی های مجزا از هم قرار بگیرند.

در ماژول مدیریت دوره ها، از منوی لیست شاخه ها، دکمه ایجاد شاخه اصلی را میزنیم.

شناسه	عنوان	تاریخ	عملیات
۱۲۷۰	دسته بندی ۱	۱۱:۴۶:۴۲ ۲۰۲۲-۰۱-۰۹	  

مجموع سطر ها: ۱ سطر | نمایش در هر صفحه ۱۰

در صفحه مربوط به ایجاد شاخه، فیلدهای عنوان، مشخصه و مرتب سازی را تکمیل کنید و دکمه ثبت را بزنید. (سایر فیلدها نیازی به تکمیل ندارد)




ایجاد شاخه

عنوان	علوم کامپیوتر	مشخصه	علوم کامپیوتر
مرتب سازی (الویت)	۱	آیکون لینک	
رنگ پشت لینک		رنگ فونت	
وضعیت	فعال	تاریخ ایجاد	
مرتب کننده پیش فرض			

شاخه اصلی ایجاد میشود. در صورت نیاز به ویرایش عنوان، از دکمه  استفاده کنید و اگر میخواهید زیر شاخه ای به همین شاخه اصلی اضافه کنید از دکمه  استفاده کنید و همان مراحل قبل را تکرار کنید. برای حذف شاخه یا زیرشاخه هم میتوانید از دکمه  استفاده کنید.

لیست شاخه های اصلی

لیست زیر مجموعه (علوم کامپیوتر)


علوم کامپیوتر




لیست شاخه های اصلی

لیست زیر مجموعه (رشته علوم کامپیوتر)

☰		رشته علوم کامپیوتر	🗑️	🔗	➕	📝
☰		سطح C	🗑️	🔗	➕	📝
☰		سطح B	🗑️	🔗	➕	📝
☰		سطح A	🗑️	🔗	➕	📝

دقت کنید در صورت نیاز به ایجاد شاخه های اصلی بعدی، باید از لیست زیر مجموعه های این شاخه خارج شوید و شاخه اصلی را در قسمت لیست شاخه ها با زدن دکمه ایجاد شاخه اصلی اضافه کنید .

بعد از ایجاد شاخه ها و ساخت دوره مورد نظر، برای وصل کردن دوره به شاخه در تب عمومی ویرایش دوره از قسمت دسته بندی ها، دسته بندی مورد نظر را انتخاب میکنیم

ویرایش دوره

عمومی فصلها متا پیشرفته تنظیمات شروط دوره

عنوان	مبانی هندسه
نامک	مبانی-هندسه
اساتید	
سامانه های سیستم	daneshgahino
مالک	
دسته بندی ها	<div>۱۱۴۳ - رشته ریاضی</div> <div>۱۱۴۴ - رشته علوم کامپیوتر</div> <div>۱۱۴۶ - رشته مهندسی کامپیوتر</div> <div style="background-color: #007bff; color: white;">۱۳۷۴ - پنهان</div>

توضیحات دوره

نکته : یک دوره میتواند به چند دسته بندی وصل شود در این صورت آن دوره در تمامی دسته بندی هایی که انتخاب شده قابل نمایش می باشد.

عمومی	فصلها	متا	پیشرفته	تنظیمات	شروط دوره
عنوان	<input type="text" value="مبانی هندسه"/>				
نامک	<input type="text" value="مبانی-هندسه"/>				
اساتید	<input type="text"/>				
سامانه های سیستم	<input type="text" value="daneshgahino"/>				
مالک	<input type="text"/>				
دسته بندی ها	<div><input type="text" value="۱۱۴۳* - رشته ریاضی"/> <input type="text" value="۱۱۴۶* - رشته مهندسی کامپیوتر"/> <input type="text" value="۱۱۴۴* - رشته علوم کامپیوتر"/></div>				
توضیحات دوره	<div><div><div>متن</div><div>۱۱۴۳* - رشته ریاضی</div><div>۱۱۴۶* - رشته مهندسی کامپیوتر</div><div>۱۱۴۴* - رشته علوم کامپیوتر</div></div><div><div>۱۱۴۳* - رشته ریاضی</div><div>۱۱۴۶* - رشته مهندسی کامپیوتر</div><div>۱۱۴۴* - رشته علوم کامپیوتر</div></div></div>				